



# REISEMOBILE

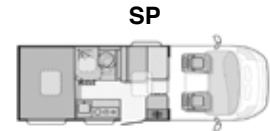
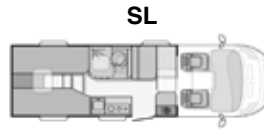
TECHNISCHE DATEN  
UND PREISE 2019

*Freizeit mit noch mehr Komfort*

[www.adria-deutschland.de](http://www.adria-deutschland.de)

## MODELLE

Chassis: Citroen Jumper / Tiefrahmen  
 Abgasnorm: Euro 6 (mit AdBlue)  
 Getriebe: 6+R



## PREISE / MOTOR-CHASSIS-KOMBINATIONEN

HDi 130 (1997ccm / 96kW) / 3500kg	<b>49.399,00 €</b>	<b>47.999,00 €</b>
HDi 160 (1997ccm / 120kW) / 3500kg	<b>49.999,00 €</b>	<b>48.599,00 €</b>

## AUSSTATTUNG

Maximal zulässige Gesamtmasse (kg)	3500	3500
Masse im fahrbereiten Zustand (kg) *	2790	2715
Maximale Zuladung (kg) *	710	785
Maximale Anhängelast (kg)	2000	2000
Außenlänge / -breite / -höhe (cm)	662 / 212 / 278	599 / 212 / 278
Durchfahrtsbreite (inkl. ASP.) (cm)	248	248
Innenhöhe (cm)	198	198
Radstand (cm)	345	345
Außenhaut Dach / Wände / Boden	GfK / GfK / GfK	GfK / GfK / GfK
Wandstärke Dach / Wände / Boden (mm)	31 / 31 / 41	31 / 31 / 41
Lackierung Frontstoßfänger	X	X
Airbag Fahrer / Beifahrer	X / X	X / X
ABS, ASR, ESP, EBD, HBA, LAC, MSR, Hillholder	X	X
Traction+ / Reifenluftdruck-Kontrollsystem	X / X	X / X
Tagfahrlicht / LED-Tagfahrlicht	X / O	X / O
Diesel-Tank 90l / AdBlue-Tank 15l	X / X	X / X
Funk-Zentralverriegelung FH / Elek. Fensterheber FH	X / X	X / X
Komfortsitze FH im Wohnraumdesign	X	X
Sitze FH dreh- / höhenverstellbar	X / X	X / X
Eingetragene Sitzplätze inkl. Fahrer	4	4
3- / 2-Punkt-Gurte / Isofix Kindersitzbefest. Rückbank	4 / -- / O	4 / -- / O
Möbeldekor / Serien-Polster	Malaga / Jeanin	Malaga / Jeanin
Schlafplätze	2+1	2+1
Bettenmaße Dinette (cm)	168x100-50	168x100-50
Bettenmaße Heck (cm)	195/80, 187x80	198x137-130
Frischwassertank (l)	140	100
Abwassertank (l) / isoliert und beheizbar	85 / EXKLUSIV AXESS	85 / EXKLUSIV AXESS
Cassetten-Toilette mit elektrischer Spülung	X	X
AGM-Wohnraumbatterie (Ah)	100	100
Sicherheits-Gasregler MonoControl CS	X	X
Kapazität Gaskasten (kg)	2x 11	2x 11
Absorber-Kühlschrank mit elek. Zünd. (l)	100	100
Gas-Kocher (Flammen)	3	3
Abdeckung Kocher / Abdeckung Spüle / Abtropfschale	X / -- / X	X / -- / X
Gas-Warmluft-Heizung Truma Combi 4 CP plus	X	X
Wohnraamtür mit Fliegenschutz / Fenster+ZV	EXKLUSIV AXESS / O	EXKLUSIV AXESS / O
Panorama-Dachhaube Front	O	O
Dachhaube Wohn- / Schlafrum (cm)	40x40 / 40x40	40x40 / 40x40
Außenstauklappe links / rechts (cm)	58x105 / 74x110	35x63 / 58x105

X = Serienmäßige Ausstattung / O = Optionale Ausstattung / -- = Nicht serienmäßig/möglich / FH = Fahrerhaus

\* Masse im fahrbereiten Zustand = Leergewicht (nach VO(EU) 1230/2012 Art.2 Nr.4a) = Masse des Fahrzeuges in Grundausstattung inkl. Dieseltank (90% gefüllt), Fahrer (75kg), 1x Alu-Gasflasche (17kg), Frischwasseranlage in Fahrstellung gefüllt, Bordwerkzeug. Zusatzausstattung erhöht die Masse und vermindert entsprechend die Zuladung.

Bitte beachten Sie die Fußnoten auf der Rückseite.

## MODELLE

Chassis: Fiat Ducato / Tiefrahmen  
 Abgasnorm: Euro 6 (ohne AdBlue)  
 Getriebe: 6+R



## PREISE / MOTOR-CHASSIS-KOMBINATIONEN

	SL	SP	SLS
130 Multijet (2287ccm / 96kW) / 3500kg	54.999,00 €	53.499,00 €	57.999,00 €
150 Multijet (2287ccm / 110kW) / 3500kg	56.699,00 €	55.199,00 €	59.699,00 €
180 Multijet (2287ccm / 130kW) / 3500kg	59.199,00 €	57.699,00 €	62.199,00 €

## AUSSTATTUNG

	SL	SP	SLS
Maximal zulässige Gesamtmasse (kg)	3500	3500	3500
Masse im fahrbereiten Zustand (kg) *	2795	2720	2850
Maximale Zuladung (kg) *	705	780	650
Maximale Anhängelast (kg)	2000	2000	2000
Außenlänge / -breite / -höhe (cm)	662 / 212 / 278	599 / 212 / 278	599 / 212 / 278
Durchfahrtsbreite (inkl. ASP.) (cm)	248	248	248
Innenhöhe (cm)	198	198	198
Radstand (cm)	345	345	345
Außenhaut Dach / Wände / Boden	GfK / GfK / GfK	GfK / GfK / GfK	GfK / GfK / GfK
Wandstärke Dach / Wände / Boden (mm)	31 / 31 / 41	31 / 31 / 41	31 / 31 / 41
Lackierung Frontstoßfänger	X	X	X
Airbag Fahrer / Beifahrer	X / X	X / X	X / X
ABS, ASR, ESP, EBD, HBA, LAC, MSR, Hillholder	X	X	X
Traction+ / Reifenluftdruck-Kontrollsystem	X / X	X / X	X / X
Tagfahrlicht / LED-Tagfahrlicht	X / STYLE	X / STYLE	X / STYLE
Diesel-Tank 90l / 120l	X / O	X / O	X / O
Funk-Zentralverriegelung FH / Elek. Fensterheber FH	X / X	X / X	X / X
Komfortsitze FH im Wohnraumdesign	X	X	X
Sitze FH dreh- / höhenverstellbar	X / X	X / X	X / X
Eingetragene Sitzplätze inkl. Fahrer	4	4	4
3- / 2-Punkt-Gurte / Isofix Kindersitzbefest. Rückbank	4 / -- / O	4 / -- / O	4 / -- / O
Möbeldekor / Serien-Polster	Malaga / Jeanin	Malaga / Jeanin	Malaga / Jeanin
Schlafplätze	2+1	2+1	2+1
Bettenmaße Dinette (cm)	168x100-50	168x100-50	168x100-50
Bettenmaße Heck (cm)	195x80, 187x80	198x137-130	200x80, 194x80
Frischwassertank (l)	140	100	100
Abwassertank (l) / isoliert und beheizbar	85 / X	85 / X	85 / X
Cassetten-Toilette mit elektrischer Spülung	X	X	X
AGM-Wohnraumbatterie (Ah)	100	100	100
Sicherheits-Gasregler MonoControl CS	X	X	X
Kapazität Gaskasten (kg)	2x 11	2x 11	2x 11
Absorber-Kühlschrank mit elek. Zünd. (l)	100	100	100
Gas-Kocher (Flammen) / Dunstabzug	3 / X	3 / X	3 / X
Abdeckung Kocher / Abdeckung Spüle / Abtropfschale	X / -- / X	X / -- / X	X / -- / X
Gas-Warmluft-Heizung Truma Combi 6 CP plus	X	X	X
Wohnraumtür mit Fliegenschutz+Fenster+ZV	EXKLUSIV PLUS	EXKLUSIV PLUS	EXKLUSIV PLUS
Wohnraumfenster mit Rahmen / Kaltverdarkelung	X / X	X / X	X / X
Panorama-Dachhaube Front	X	X	X
Dachhaube Wohn- / Schlafräum (cm)	70x50 / 70x50	70x50 / 70x50	70x50 / --
Außenstauklappe links / rechts (cm)	58x105 / 74x110	35x63 / 58x105	35x63 / 58x105

X = Serienmäßige Ausstattung / O = Optionale Ausstattung / -- = Nicht serienmäßig/möglich / FH = Fahrerhaus

\* Masse im fahrbereiten Zustand = Leergewicht (nach VO(EU) 1230/2012 Art.2 Nr.4a) = Masse des Fahrzeuges in Grundausstattung inkl. Dieseltank (90% gefüllt), Fahrer (75kg), 1x Alu-Gasflasche (17kg), Frischwasseranlage in Fahrstellung gefüllt, Bordwerkzeug. Zusatzausstattung erhöht die Masse und vermindert entsprechend die Zuladung.

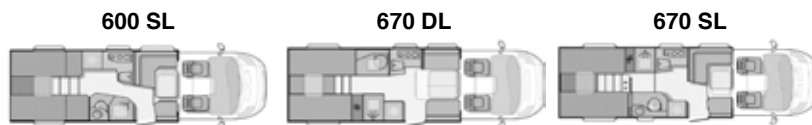
Bitte beachten Sie die Fußnoten auf der Rückseite.

## MODELLE

Chassis: Citroen Jumper / Tiefrahmen

Abgasnorm: Euro 6 (mit AdBlue)

Getriebe: 6+R



## PREISE / MOTOR-CHASSIS-KOMBINATIONEN

	600 SL	670 DL	670 SL
HDi 130 (1997ccm / 96kW) / 3500kg	51.599,00 €	53.999,00 €	53.199,00 €
HDi 130 (1997ccm / 96kW) / 4000kg Heavy (Mehrgew.25kg)	53.399,00 €	55.799,00 €	54.999,00 €
HDi 160 (1997ccm / 120kW) / 3500kg	52.199,00 €	54.599,00 €	53.799,00 €
HDi 160 (1997ccm / 120kW) / 4000kg Heavy (Mehrgew.25kg)	53.999,00 €	56.399,00 €	55.599,00 €

## AUSSTATTUNG

	600 SL	670 DL	670 SL
Maximal zulässige Gesamtmasse (kg)	3500 / 3800 / 4000	3500 / 3800 / 4000	3500 / 3800 / 4000
Masse im fahrbereiten Zustand (kg) *	2960 / 2960 / 2985	? / ? / ?	2990 / 2990 / 3015
Maximale Zuladung (kg) *	540 / 840 / 1015	? / ? / ?	510 / 810 / 985
Maximale Anhängelast (kg)	2000 / 1900 / 1850	2000 / 1900 / 1850	2000 / 1900 / 1850
Außenlänge / -breite / -höhe (cm)	709 / 230 / 285	749 / 230 / 285	749 / 230 / 285
Durchfahrtsbreite (inkl. ASP.) (cm)	279	279	279
Innenhöhe (cm)	203-193	203-193	203-193
Radstand (cm)	404	404	404
Außenhaut Dach / Wände / Boden	GfK / GfK / GfK	GfK / GfK / GfK	GfK / GfK / GfK
Wandstärke Dach / Wände / Boden (mm)	31 / 31 / 41	31 / 31 / 41	31 / 31 / 41
Lackierung Frontstoßfänger	X	X	X
Airbag Fahrer / Beifahrer	X / X	X / X	X / X
ABS, ASR, ESP, EBD, HBA, LAC, MSR, Hillholder	X	X	X
Traction+ / Reifendruck-Kontrollsystem / 16"-Räder	X / X / X	X / X / X	X / X / X
Tagfahrlicht / LED-Tagfahrlicht	X / O	X / O	X / O
Diesel-Tank 90l / AdBlue-Tank 15l	X / X	X / X	X / X
Funk-Zentralverriegelung FH / Elek. Fensterheber FH	X / X	X / X	X / X
Komfortsitze FH im Wohnraumdesign	X	X	X
Sitze FH dreh- / höhenverstellbar	X / X	X / X	X / X
Eingetragene Sitzplätze inkl. Fahrer	5	4	5
3- / 2-Punkt-Gurte / Isofix Kindersitzbefest. Rückbank	4 / 1 / O	3 / 1 / --	4 / 1 / O
Möbeldekor / Serien-Polster	Tempo brown / Jeanin	Tempo brown / Jeanin	Tempo brown / Jeanin
Schlafplätze	3+1	3+1	3+1
Bettenmaße Dinette (cm)	210x110-60	210x90	210x110-60
Bettenmaße Heck (cm)	200x85, 190x85, 148x40	200x85, 190x85, 148x40	200x85, 190x85, 148x40
Frischwassertank Fahr- / Wohnstellung (l)	20** / 140	20** / 140	20** / 140
Abwassertank (l) / isoliert und beheizbar	85 / EXKLUSIV AXESS	85 / EXKLUSIV AXESS	85 / EXKLUSIV AXESS
Cassetten-Toilette mit elektrischer Spülung	X	X	X
AGM-Wohnraumbatterie (Ah)	100	100	100
Sicherheits-Gasregler MonoControl CS	X	X	X
Kapazität Gaskasten (kg)	2x 11	2x 11	2x 11
Absorber-Kühlschrank mit elek. Zünd. (l)	140	140	140
Gas-Kocher (Flammen)	3	3	3
Abdeckung Kocher / Abdeckung Spüle / Abtropfschale	X / -- / X	X / -- / X	X / -- / X
Gas-Warmluft-Heizung Truma Combi 4 CP plus	X	X	X
Wohnraumtür mit Fliegenschutz / Fenster+ZV	EXKLUSIV AXESS / O	EXKLUSIV AXESS / O	EXKLUSIV AXESS / O
Durchgangsbreite Wohnraumtür (cm)	60	60	60
Wohnraumfenster mit Rahmen	X	X	X
Panorama-Dachhaube Front "SKY-ROOF"	X	X	X
Dachhaube Wohn- / Schlafraum (cm)	90x110 / 40x40	90x110 / 40x40	90x110 / 40x40
Außenstauklappe links / rechts (cm)	74x110 / 74x110	74x110 / 74x110	74x110 / 74x110

X = Serienmäßige Ausstattung / O = Optionale Ausstattung / -- = Nicht serienmäßig/möglich / FH = Fahrerhaus

\* Masse im fahrbereiten Zustand = Leergewicht (nach VO(EU) 1230/2012 Art.2 Nr.4a) = Masse des Fahrzeuges in Grundausstattung inkl. Dieseltank (90% gefüllt), Fahrer (75kg), 1x Alu-Gasflasche (17kg), Frischwasseranlage in Fahrstellung gefüllt, Bordwerkzeug. Zusatzausstattung erhöht die Masse und vermindert entsprechend die Zuladung.

\*\* Fassungsvermögen des Frischwassertanks i. S. d. A. h. V, Teil A, Ziff. 2.6 Fn. (h) VO(EU) 1230/2012 unter Berücksichtigung der Fahrbegrenzung (Ventil am Tank): Fahrstellung.

Bitte beachten Sie die Fußnoten auf der Rückseite.

## MODELLE

Chassis: Fiat Ducato / Tiefrahmen  
Abgasnorm: Euro 6 (ohne AdBlue)  
Getriebe: 6+R



## PREISE / MOTOR-CHASSIS-KOMBINATIONEN

	670 DL	670 SC	670 SL
130 Multijet (2287ccm / 96kW) / 3500kg	63.299,00 €	61.999,00 €	62.499,00 €
150 Multijet (2287ccm / 110kW) / 3500kg	64.999,00 €	63.699,00 €	64.199,00 €
150 Multijet (2287ccm / 110kW) / 4400kg Maxi (Mehrgew. 25kg)	66.499,00 €	65.199,00 €	65.699,00 €
180 Multijet (2287ccm / 130kW) / 3500kg	67.499,00 €	66.199,00 €	66.699,00 €
180 Multijet (2287ccm / 130kW) / 4400kg Maxi (Mehrgew. 25kg)	68.999,00 €	67.699,00 €	68.199,00 €

## AUSSTATTUNG

Maximal zulässige Gesamtmasse (kg)	3500 / 3800 / 4400	3500 / 3800 / 4400	3500 / 3800 / 4400
Masse im fahrbereiten Zustand (kg) *	? / ? / ?	3055 / 3055 / 3080	3030 / 3030 / 3055
Maximale Zuladung (kg) *	? / ? / ?	445 / 745 / 1320	470 / 770 / 1345
Maximale Anhängelast (kg)	2000 / 1900 / 1750	2000 / 1900 / 1750	2000 / 1900 / 1750
Außenlänge / -breite / -höhe (cm)	749 / 230 / 285	749 / 230 / 285	749 / 230 / 285
Durchfahrtsbreite (inkl. ASP.) (cm)	279	279	279
Innenhöhe (cm)	203-193	203-193	203-193
Radstand (cm)	404	404	404
Außenhaut Dach / Wände / Boden	GfK / GfK / GfK	GfK / GfK / GfK	GfK / GfK / GfK
Wandstärke Dach / Wände / Boden (mm)	31 / 31 / 41	31 / 31 / 41	31 / 31 / 41
Lackierung Frontstoßfänger / Einstiegsschweller FH	X / X	X / X	X / X
Airbag Fahrer / Beifahrer	X / X	X / X	X / X
ABS, ASR, ESP, EBD, HBA, LAC, MSR, Hillholder	X	X	X
Traction+ / Reifendruck-Kontrollsystem / 16"-Räder	X / X / X	X / X / X	X / X / X
Tagfahrlicht / LED-Tagfahrlicht / LED-Rücklicht	X / STYLE / X	X / STYLE / X	X / STYLE / X
Diesel-Tank 90l / 120l	X / O	X / O	X / O
Funk-Zentralverriegelung FH / Elek. Fensterheber FH	X / X	X / X	X / X
Komfortsitze FH im Wohnraumdesign	X	X	X
Sitze FH dreh- / höhenverstellbar	X / X	X / X	X / X
Eingetragene Sitzplätze inkl. Fahrer	4	5	5
3- / 2-Punkt-Gurte / Isofix Kindersitzbefest. Rückbank	3 / 1 / --	4 / 1 / O	4 / 1 / O
Möbeldekor / Serien-Polster	Symphony / Jeanin	Symphony / Jeanin	Symphony / Jeanin
Schlafplätze	3+1	3	3+1
Bettenmaße Dinette (cm)	210x90	210x110-60	210x110-60
Bettenmaße Heck (cm)	200x85, 190x85, 148x40	195x160	200x85, 190x85, 148x40
Frischwassertank Fahr- / Wohnstellung (l)	20** / 140	20** / 100	20** / 140
Abwassertank (l) / isoliert und beheizbar	85 / X	85 / X	85 / X
Cassetten-Toilette mit elektrischer Spülung	X	X	X
AGM-Wohnraumbatterie (Ah)	100	100	100
Sicherheits-Gasregler MonoControl CS	X	X	X
Kapazität Gaskasten (kg)	2x 11	2x 11	2x 11
Absorber-Kühlschrank mit elek. Zünd. (l)	140	140	140
Gas-Kocher (Flammen) / Dunstabzug / Backofen	3 / X / O	3 / X / O	3 / X / O
Abdeckung Kocher / Abdeckung Spüle / Abtropfschale	X / X / X	X / X / X	X / X / X
Gas-Warmluft-Heizung Truma Combi 6 CP plus	X	X	X
Wohnraumbür mit Fliegenschutz+Fenster+ZV	EXKLUSIV PLUS	EXKLUSIV PLUS	EXKLUSIV PLUS
Durchgangsbreite Wohnraumbür (cm)	60	60	60
Wohnraumbür mit Rahmen	X	X	X
Panorama-Dachhaube Front "SKY-ROOF"	X	X	X
Dachhaube Wohn- / Schlafraum (cm)	90x110 / 70x50	90x110 / 70x50	90x110 / 70x50
Außenstauklappe links / rechts (cm)	74x110 / 74x110	74x110 / 74x110	74x110 / 74x110

X = Serienmäßige Ausstattung / O = Optionale Ausstattung / -- = Nicht serienmäßig/möglich / FH = Fahrerhaus

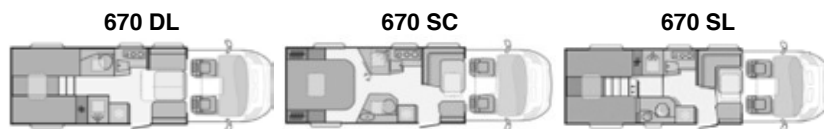
\* Masse im fahrbereiten Zustand = Leergewicht (nach VO(EU) 1230/2012 Art.2 Nr.4a) = Masse des Fahrzeuges in Grundausstattung inkl. Dieseltank (90% gefüllt), Fahrer (75kg), 1x Alu-Gasflasche (17kg), Frischwasseranlage in Fahrstellung gefüllt, Bordwerkzeug. Zusatzausstattung erhöht die Masse und vermindert entsprechend die Zuladung.

\*\* Fassungsvermögen des Frischwassertanks i. S. d. A.h. V, Teil A, Ziff. 2.6 Fn. (h) VO(EU) 1230/2012 unter Berücksichtigung der Fahrbegrenzung (Ventil am Tank): Fahrstellung.

Bitte beachten Sie die Fußnoten auf der Rückseite.

## MODELLE

Chassis: Fiat Ducato / Tiefrahmen  
Abgasnorm: Euro 6 (ohne AdBlue)  
Getriebe: 6+R



## PREISE / MOTOR-CHASSIS-KOMBINATIONEN

	670 DL	670 SC	670 SL
130 Multijet (2287ccm / 96kW) / 3500kg	69.499,00 €	68.399,00 €	68.699,00 €
150 Multijet (2287ccm / 110kW) / 3500kg	71.199,00 €	70.099,00 €	70.399,00 €
150 Multijet (2287ccm / 110kW) / 4400kg Maxi (Mehrgew. 25kg)	72.699,00 €	71.599,00 €	71.899,00 €
180 Multijet (2287ccm / 130kW) / 3500kg	73.699,00 €	72.599,00 €	72.899,00 €
180 Multijet (2287ccm / 130kW) / 4400kg Maxi (Mehrgew. 25kg)	75.199,00 €	74.099,00 €	74.399,00 €

## AUSSTATTUNG

	670 DL	670 SC	670 SL
Maximal zulässige Gesamtmasse (kg)	3500 / 3800 / 4400	3500 / 3800 / 4400	3500 / 3800 / 4400
Masse im fahrbereiten Zustand (kg) *	? / ? / ?	3095 / 3095 / 3120	3070 / 3070 / 3095
Maximale Zuladung (kg) *	? / ? / ?	405 / 705 / 1280	430 / 730 / 1305
Maximale Anhängelast (kg)	2000 / 1900 / 1750	2000 / 1900 / 1750	2000 / 1900 / 1750
Außenlänge / -breite / -höhe (cm)	749 / 230 / 285	749 / 230 / 285	749 / 230 / 285
Durchfahrtsbreite (inkl. ASP.) (cm)	279	279	279
Innenhöhe (cm)	203-193	203-193	203-193
Radstand (cm)	404	404	404
Außenhaut Dach / Wände / Boden	GfK / Alu(silber) / GfK	GfK / Alu(silber) / GfK	GfK / Alu(silber) / GfK
Wandstärke Dach / Wände / Boden (mm)	31 / 31 / 41	31 / 31 / 41	31 / 31 / 41
Lackierung Frontstoßfänger / Einstiegsschweller FH	X / X	X / X	X / X
Airbag Fahrer / Beifahrer	X / X	X / X	X / X
ABS, ASR, ESP, EBD, HBA, LAC, MSR, Hillholder	X	X	X
Traction+ / Reifendruck-Kontrollsystem / 16"-Räder	X / X / X	X / X / X	X / X / X
Tagfahrlicht / LED-Tagfahrlicht / LED-Rücklicht	X / STYLE / X	X / STYLE / X	X / STYLE / X
Diesel-Tank 90l / 120l	X / O	X / O	X / O
Funk-Zentralverriegelung FH / Elek. Fensterheber FH	X / X	X / X	X / X
Komfortsitze FH im Wohnraumdesign	X	X	X
Sitze FH dreh- / höhenverstellbar	X / X	X / X	X / X
Eingetragene Sitzplätze inkl. Fahrer	4	5	5
3- / 2-Punkt-Gurte / Isofix Kindersitzbefest. Rückbank	3 / 1 / --	4 / 1 / O	4 / 1 / O
Möbeldekor / Serien-Polster	Symphony / Jeanin	Symphony / Jeanin	Symphony / Jeanin
Schlafplätze	3+1	3	3+1
Bettenmaße Dinette (cm)	210x90	210x110-60	210x110-60
Bettenmaße Heck (cm)	200x85, 190x85, 148x40	195x160	200x85, 190x85, 148x40
Frischwassertank Fahr- / Wohnstellung (l)	20** / 140	20** / 100	20** / 140
Abwassertank (l) / isoliert und beheizbar	85 / X	85 / X	85 / X
Cassetten-Toilette mit elektrischer Spülung	X	X	X
AGM-Wohnraumbatterie (Ah)	100	100	100
Sicherheits-Gasregler MonoControl CS	X	X	X
Kapazität Gaskasten (kg)	2x 11	2x 11	2x 11
Absorber-Kühlschrank mit elek. Zünd. (l)	140	140	140
Gas-Kocher (Flammen) / Dunstabzug / Backofen	3 / X / O	3 / X / O	3 / X / O
Abdeckung Kocher / Abdeckung Spüle / Abtropfschale	X / X / X	X / X / X	X / X / X
Gas-Warmwasser-Heizung Alde Compact	X	X	X
Warmwasser-Fußbodenheizung	X	X	X
Wohnraumtür mit Fliegenschutz+Fenster+ZV	X	X	X
Durchgangsbreite Wohnraumtür (cm)	60	60	60
Wohnraumfenster mit Rahmen	X	X	X
Panorama-Dachhaube Front "SKY-ROOF"	X	X	X
Dachhaube Wohn- / Schlafräum (cm)	90x110 / 70x50	90x110 / 70x50	90x110 / 70x50
Außenstauklappe links / rechts (cm)	74x110 / 74x110	74x110 / 74x110	74x110 / 74x110

X = Serienmäßige Ausstattung / O = Optionale Ausstattung / -- = Nicht serienmäßig/möglich / FH = Fahrerhaus

\* Masse im fahrbereiten Zustand = Leergewicht (nach VO(EU) 1230/2012 Art.2 Nr.4a) = Masse des Fahrzeuges in Grundausstattung inkl. Dieseltank (90% gefüllt), Fahrer (75kg), 1x Alu-Gasflasche (17kg), Frischwasseranlage in Fahrstellung gefüllt, Bordwerkzeug. Zusatzausstattung erhöht die Masse und vermindert entsprechend die Zuladung.

\*\* Fassungsvermögen des Frischwassertanks i. S. d. A.h. V, Teil A, Ziff. 2.6 Fn. (h) VO(EU) 1230/2012 unter Berücksichtigung der Fahrbegrenzung (Ventil am Tank): Fahrstellung.

Bitte beachten Sie die Fußnoten auf der Rückseite.

## MODELLE

Chassis: Citroen Jumper / Tiefrahmen  
 Abgasnorm: Euro 6 (mit AdBlue)  
 Getriebe: 6+R



## PREISE / MOTOR-CHASSIS-KOMBINATIONEN

	590 ST	670 SL	670 SP
HDi 130 (1997ccm / 96kW) / 3500kg	49.999,00 €	53.199,00 €	51.899,00 €
HDi 130 (1997ccm / 96kW) / 4000kg Heavy (Mehrgew.25kg)	--	54.999,00 €	53.699,00 €
HDi 160 (1997ccm / 120kW) / 3500kg	50.599,00 €	53.799,00 €	52.499,00 €
HDi 160 (1997ccm / 120kW) / 4000kg Heavy (Mehrgew.25kg)	--	55.599,00 €	54.299,00 €

## AUSSTATTUNG

Maximal zulässige Gesamtmasse (kg)	3500	3500 / 3800 / 4000	3500 / 3800 / 4000
Masse im fahrbereiten Zustand (kg) *	2820	3030 / 3030 / 3055	3030 / 3030 / 3055
Maximale Zuladung (kg) *	680	470 / 770 / 945	470 / 770 / 945
Maximale Anhängelast (kg)	2000	2000 / 1900 / 1850	2000 / 1900 / 1850
Außenlänge / -breite / -höhe (cm)	599 / 230 / 285	739 / 230 / 285	739 / 230 / 285
Durchfahrtsbreite (inkl. ASP.) (cm)	279	279	279
Innenhöhe (cm)	188-204	188-204	188-204
Radstand (cm)	380	404	404
Außenhaut Dach / Wände / Boden	GfK / GfK / GfK	GfK / GfK / GfK	GfK / GfK / GfK
Wandstärke Dach / Wände / Boden (mm)	31 / 31 / 41	31 / 31 / 41	31 / 31 / 41
Lackierung Frontstoßfänger	X	X	X
Airbag Fahrer / Beifahrer	X / X	X / X	X / X
ABS, ASR, ESP, EBD, HBA, LAC, MSR, Hillholder	X	X	X
Traction+ / Reifendruck-Kontrollsystem / 16"-Räder	X / X / --	X / X / X	X / X / X
Tagfahrlicht / LED-Tagfahrlicht	X / O	X / O	X / O
Diesel-Tank 90l / AdBlue-Tank 15l	X / X	X / X	X / X
Funk-Zentralverriegelung FH / Elek. Fensterheber FH	X / X	X / X	X / X
Komfortsitze FH im Wohnraumdesign	X	X	X
Sitze FH dreh- / höhenverstellbar	X / X	X / X	X / X
Eingetragene Sitzplätze inkl. Fahrer	4	5	5
3- / 2-Punkt-Gurte / Isofix Kindersitzbefest. Rückbank	4 / -- / O	4 / 1 / O	4 / 1 / O
Möbeldekor / Serien-Polster	Tempo brown / Jeanin	Tempo brown / Jeanin	Tempo brown / Jeanin
Schlafplätze	4	5+1	5
Bettenmaße Dinette (cm)	210x145-120	210x130-60	210x130-60
Bettenmaße Hubbett (cm) / elek. bedienbar	190x140 / X	190x130-110 / X	190x130-110 / X
Bettenmaße Heck (cm)	--	200x85, 190x85, 148x40	210x145
Frischwassertank Fahr- / Wohnstellung (l)	20** / 100	20** / 140	20** / 140
Abwassertank (l) / isoliert und beheizbar	85 / EXKLUSIV AXESS	85 / EXKLUSIV AXESS	85 / EXKLUSIV AXESS
Cassetten-Toilette mit elektrischer Spülung	X	X	X
AGM-Wohnraumbatterie (Ah)	100	100	100
Sicherheits-Gasregler MonoControl CS	X	X	X
Kapazität Gaskasten (kg)	2x 11	2x 11	2x 11
Absorber-Kühlschrank mit elek. Zünd. (l)	167	167	167
Gas-Kocher (Flammen)	3	3	3
Abdeckung Kocher / Abdeckung Spüle / Abtropfschale	X / -- / X	X / -- / X	X / -- / X
Gas-Warmluft-Heizung Truma Combi 4 CP plus	X	X	X
Wohnraumtür mit Fliegenschutz / Fenster+ZV	EXKLUSIV AXESS / O	EXKLUSIV AXESS / O	EXKLUSIV AXESS / O
Durchgangsbreite Wohnraumtür (cm)	60	60	60
Wohnraumfenster mit Rahmen	X	X	X
Panorama-Dachhaube Front	X	X	X
Dachhaube Wohn- / Schlafraum (cm)	40x40 / --	40x40 / 40x40	40x40 / 40x40
Außenstauklappe links / rechts (cm)	-- / 40x80	74x110 / 74x110	74x110 / 74x110

X = Serienmäßige Ausstattung / O = Optionale Ausstattung / -- = Nicht serienmäßig/möglich / FH = Fahrerhaus

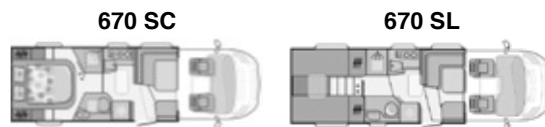
\* Masse im fahrbereiten Zustand = Leergewicht (nach VO(EU) 1230/2012 Art.2 Nr.4a) = Masse des Fahrzeuges in Grundausstattung inkl. Dieseltank (90% gefüllt), Fahrer (75kg), 1x Alu-Gasflasche (17kg), Frischwasseranlage in Fahrstellung gefüllt, Bordwerkzeug. Zusatzausstattung erhöht die Masse und vermindert entsprechend die Zuladung.

\*\* Fassungsvermögen des Frischwassertanks i. S. d. A.h. V, Teil A, Ziff. 2.6 Fn. (h) VO(EU) 1230/2012 unter Berücksichtigung der Fahrbegrenzung (Ventil am Tank): Fahrstellung.

Bitte beachten Sie die Fußnoten auf der Rückseite.

## MODELLE

Chassis: Fiat Ducato / Tiefrahmen  
 Abgasnorm: Euro 6 (ohne AdBlue)  
 Getriebe: 6+R



## PREISE / MOTOR-CHASSIS-KOMBINATIONEN

	670 SC	670 SL
130 Multijet (2287ccm / 96kW) / 3500kg	62.999,00 €	62.499,00 €
150 Multijet (2287ccm / 110kW) / 3500kg	64.699,00 €	64.199,00 €
150 Multijet (2287ccm / 110kW) / 4400kg Maxi (Mehrgew. 25kg)	66.199,00 €	65.699,00 €
180 Multijet (2287ccm / 130kW) / 3500kg	67.199,00 €	66.699,00 €
180 Multijet (2287ccm / 130kW) / 4400kg Maxi (Mehrgew. 25kg)	68.699,00 €	68.199,00 €

## AUSSTATTUNG

	670 SC	670 SL
Maximal zulässige Gesamtmasse (kg)	3500 / 3800 / 4400	3500 / 3800 / 4400
Masse im fahrbereiten Zustand (kg) *	3100 / 3100 / 3125	3070 / 3070 / 3095
Maximale Zuladung (kg) *	400 / 700 / 1275	430 / 730 / 1305
Maximale Anhängelast (kg)	2000 / 1900 / 1750	2000 / 1900 / 1750
Außenlänge / -breite / -höhe (cm)	749 / 230 / 285	739 / 230 / 285
Durchfahrtsbreite (inkl. ASP.) (cm)	279	279
Innenhöhe (cm)	188-204	188-204
Radstand (cm)	404	404
Außenhaut Dach / Wände / Boden	GfK / GfK / GfK	GfK / GfK / GfK
Wandstärke Dach / Wände / Boden (mm)	31 / 31 / 41	31 / 31 / 41
Lackierung Frontstoßfänger / Einstiegsschweller FH	X / X	X / X
Airbag Fahrer / Beifahrer	X / X	X / X
ABS, ASR, ESP, EBD, HBA, LAC, MSR, Hillholder	X	X
Traction+ / Reifendruck-Kontrollsystem / 16"-Räder	X / X / X	X / X / X
Tagfahrlicht / LED-Tagfahrlicht / LED-Rücklicht	X / STYLE / X	X / STYLE / X
Diesel-Tank 90l / 120l	X / O	X / O
Funk-Zentralverriegelung FH / Elek. Fensterheber FH	X / X	X / X
Komfortsitze FH im Wohnraumdesign	X	X
Sitze FH dreh- / höhenverstellbar	X / X	X / X
Eingetragene Sitzplätze inkl. Fahrer	5	5
3- / 2-Punkt-Gurte / Isofix Kindersitzbefest. Rückbank	4 / 1 / O	4 / 1 / O
Möbeldekor / Serien-Polster	Symphony / Jeanin	Symphony / Jeanin
Schlafplätze	5	5+1
Bettenmaße Dinette (cm)	210x130-60	210x130-60
Bettenmaße Hubbett (cm) / elek. bedienbar	190x130-110 / X	190x130-110 / X
Bettenmaße Heck (cm)	195x160	200x85, 190x85, 148x40
Frischwassertank Fahr- / Wohnstellung (l)	20** / 140	20** / 140
Abwassertank (l) / isoliert und beheizbar	85 / X	85 / X
Cassetten-Toilette mit elektrischer Spülung	X	X
AGM-Wohnraumbatterie (Ah)	100	100
Sicherheits-Gasregler MonoControl CS	X	X
Kapazität Gaskasten (kg)	2x 11	2x 11
Absorber-Kühlschrank mit elek. Zünd. (l)	140	167
Gas-Kocher (Flammen) / Dunstabzug / Backofen	3 / X / O	3 / X / O
Abdeckung Kocher / Abdeckung Spüle / Abtropfschale	X / X / X	X / X / X
Gas-Warmluft-Heizung Truma Combi 6 CP plus	X	X
Wohnraamtür mit Fliegenschutz+Fenster+ZV	EXKLUSIV PLUS	EXKLUSIV PLUS
Durchgangsbreite Wohnraamtür (cm)	60	60
Wohnraumfenster mit Rahmen	X	X
Panorama-Dachhaube Front	X	X
Dachhaube Wohn- / Schlafraum (cm)	70x40 / 70x50	70x40 / 70x50
Außenstauklappe links / rechts (cm)	74x110 / 74x110	74x110 / 74x110

X = Serienmäßige Ausstattung / O = Optionale Ausstattung / -- = Nicht serienmäßig/möglich / FH = Fahrerhaus

\* Masse im fahrbereiten Zustand = Leergewicht (nach VO(EU) 1230/2012 Art.2 Nr.4a) = Masse des Fahrzeuges in Grundausstattung inkl. Dieseltank (90% gefüllt), Fahrer (75kg), 1x Alu-Gasflasche (17kg), Frischwasseranlage in Fahrstellung gefüllt, Bordwerkzeug. Zusatzausstattung erhöht die Masse und vermindert entsprechend die Zuladung.

\*\* Fassungsvermögen des Frischwassertanks i. S. d. A.h. V, Teil A, Ziff. 2.6 Fn. (h) VO(EU) 1230/2012 unter Berücksichtigung der Fahrbegrenzung (Ventil am Tank): Fahrstellung.

Bitte beachten Sie die Fußnoten auf der Rückseite.



## MODELLE

Chassis 670: Fiat Ducato / Tiefrahmen  
 Chassis 700: Fiat Ducato / AL-KO-Tiefrahmen  
 Abgasnorm: Euro 6 (ohne AdBlue)  
 Getriebe: 6+R



## PREISE / MOTOR-CHASSIS-KOMBINATIONEN

	670 SC	670 SL	700 SL
130 Multijet (2287ccm / 96kW) / 3500kg	68.399,00 €	68.699,00 €	72.999,00 €
150 Multijet (2287ccm / 110kW) / 3500kg	70.099,00 €	70.399,00 €	74.699,00 €
150 Multijet (2287ccm / 110kW) / 4400kg Maxi (Mehrgew. 25kg)	71.599,00 €	71.899,00 €	76.599,00 €
180 Multijet (2287ccm / 130kW) / 3500kg	72.599,00 €	72.899,00 €	77.199,00 €
180 Multijet (2287ccm / 130kW) / 4400kg Maxi (Mehrgew. 25kg)	74.099,00 €	74.399,00 €	79.099,00 €

## AUSSTATTUNG

	670 SC	670 SL	700 SL
Maximal zulässige Gesamtmasse (kg)	3500 / 3800 / 4400	3500 / 3800 / 4400	3500 / 3850 / 4400
Masse im fahrbereiten Zustand (kg) *	3150 / 3150 / 3175	3110 / 3110 / 3135	3370 / 3370 / 3395
Maximale Zuladung (kg) *	350 / 650 / 1225	390 / 690 / 1275	130 / 480 / 1005
Maximale Anhängelast (kg)	2000 / 1900 / 1750	2000 / 1900 / 1750	1900 / 1750 / 1750
Außenlänge / -breite / -höhe (cm)	749 / 230 / 285	739 / 230 / 285	779 / 230 / 285
Durchfahrtsbreite (inkl. ASP.) (cm)	279	279	279
Innenhöhe (cm)	188-204	188-204	188-204
Radstand (cm)	404	404	450
Außenhaut Dach / Wände / Boden	GfK / Alu(silber) / GfK	GfK / Alu(silber) / GfK	GfK / Alu(silber) / GfK
Wandstärke Dach / Wände / Boden (mm)	31 / 31 / 41	31 / 31 / 41	31 / 31 / 41
Lackierung Frontstoßfänger / Einstiegsschweller FH	X / X	X / X	X / X
Airbag Fahrer / Beifahrer	X / X	X / X	X / X
ABS, ASR, ESP, EBD, HBA, LAC, MSR, Hillholder	X	X	X
Traction+ / Reifendruck-Kontrollsystem / 16"-Räder	X / X / X	X / X / X	X / X / X
Tagfahrlicht / LED-Tagfahrlicht / LED-Rücklicht	X / STYLE / X	X / STYLE / X	X / STYLE / X
Diesel-Tank 90l / 120l	X / O	X / O	X / O
Funk-Zentralverriegelung FH / Elek. Fensterheber FH	X / X	X / X	X / X
Komfortsitze FH im Wohnraumdesign	X	X	X
Sitze FH dreh- / höhenverstellbar	X / X	X / X	X / X
Eingetragene Sitzplätze inkl. Fahrer	5	5	3 (5 ab 3850kg)
3- / 2-Punkt-Gurte / Isofix Kindersitzbefest. Rückbank	4 / 1 / O	4 / 1 / O	4 / 1 / O
Möbeldekor / Serien-Polster	Symphony / Jeanin	Symphony / Jeanin	Symphony / Jeanin
Schlafplätze	5	5+1	5+1
Bettenmaße Dinette (cm)	210x130-60	210x130-60	210x130-98
Bettenmaße Hubbett (cm) / elek. bedienbar	190x130-110 / X	190x130-110 / X	190x130-110 / X
Bettenmaße Heck (cm)	195x160	200x85, 190x85, 148x40	200x85, 190x85, 148x40
Frischwassertank Fahr- / Wohnstellung (l)	20** / 140	20** / 140	20** / 140
Abwassertank (l) / isoliert und beheizbar	85 / X	85 / X	85 / X
Cassetten-Toilette mit elektrischer Spülung	X	X	X
AGM-Wohnraumbatterie (Ah)	100	100	100
Sicherheits-Gasregler MonoControl CS	X	X	X
Kapazität Gaskasten (kg)	2x 11	2x 11	2x 11
Absorber-Kühlschrank mit elek. Zünd. (l)	140	167	167
Gas-Kocher (Flammen) / Dunstabzug / Backofen	3 / X / O	3 / X / O	3 / X / O
Abdeckung Kocher / Abdeckung Spüle / Abtropfschale	X / X / X	X / X / X	X / X / X
Gas-Warmwasser-Heizung Alde Compact	X	X	X
Warmwasser-Fußbodenheizung	X	X	X
Wohnraumbür mit Fliegenschutz+Fenster+ZV	X	X	X
Durchgangsbreite Wohnraumbür (cm)	60	60	60
Wohnraumfenster mit Rahmen	X	X	X
Panorama-Dachhaube Front	X	X	X
Dachhaube Wohn- / Schlafräum (cm)	70x40 / 70x50	70x40 / 70x50	70x40 / 70x50
Außenstauklappe links / rechts (cm)	74x110 / 74x110	74x110 / 74x110	74x110 / 74x110

X = Serienmäßige Ausstattung / O = Optionale Ausstattung / -- = Nicht serienmäßig/möglich / FH = Fahrerhaus

\* Masse im fahrbereiten Zustand = Leergewicht (nach VO(EU) 1230/2012 Art.2 Nr.4a) = Masse des Fahrzeuges in Grundausstattung inkl. Dieseltank (90% gefüllt), Fahrer (75kg), 1x Alu-Gasflasche (17kg), Frischwasseranlage in Fahrstellung gefüllt, Bordwerkzeug. Zusatzausstattung erhöht die Masse und vermindert entsprechend die Zuladung.

\*\* Fassungsvermögen des Frischwassertanks i. S. d. A. h. V, Teil A, Ziff. 2.6 Fn. (h) VO(EU) 1230/2012 unter Berücksichtigung der Fahrbegrenzung (Ventil am Tank): Fahrstellung.

Bitte beachten Sie die Fußnoten auf der Rückseite.

## MODELLE

Chassis: Citroen Jumper / Hochrahmen  
 Abgasnorm: Euro 6 (mit AdBlue)  
 Getriebe: 6+R



## PREISE / MOTOR-CHASSIS-KOMBINATIONEN

	670 DK	670 SL	670 SP
HDi 130 (1997ccm / 96kW) / 3500kg	53.199,00 €	54.199,00 €	54.599,00 €
HDi 130 (1997ccm / 96kW) / 4000kg Heavy (Mehrgew.25kg)	54.999,00 €	55.999,00 €	56.399,00 €
HDi 160 (1997ccm / 120kW) / 3500kg	53.799,00 €	54.799,00 €	55.199,00 €
HDi 160 (1997ccm / 120kW) / 4000kg Heavy (Mehrgew.25kg)	55.599,00 €	56.599,00 €	56.999,00 €

## AUSSTATTUNG

Maximal zulässige Gesamtmasse (kg)	3500 / 3800 / 4000	3500 / 3800 / 4000	3500 / 3800 / 4000
Masse im fahrbereiten Zustand (kg) *	2990 / 2990 / 3015	3090 / 3090 / 3115	3090 / 3090 / 3115
Maximale Zuladung (kg) *	510 / 810 / 985	410 / 710 / 885	410 / 710 / 885
Maximale Anhängelast (kg)	2000 / 1900 / 1850	2000 / 1900 / 1850	2000 / 1900 / 1850
Außenlänge / -breite / -höhe (cm)	729 / 230 / 309	739 / 230 / 309	729 / 230 / 309
Durchfahrtsbreite (inkl. ASP.) (cm)	279	279	279
Innenhöhe (cm)	229-204	229-204	229-204
Radstand (cm)	404	404	404
Außenhaut Dach / Wände / Boden	GfK / GfK / GfK	GfK / GfK / GfK	GfK / GfK / GfK
Wandstärke Dach / Wände / Boden (mm)	31 / 31 / 41	31 / 31 / 41	31 / 31 / 41
Lackierung Frontstoßfänger	X	X	X
Airbag Fahrer / Beifahrer	X / X	X / X	X / X
ABS, ASR, ESP, EBD, HBA, LAC, MSR, Hillholder	X	X	X
Traction+ / Reifendruck-Kontrollsystem / 16"-Räder	X / X / X	X / X / X	X / X / X
Tagfahrlicht / LED-Tagfahrlicht	X / O	X / O	X / O
Diesel-Tank 90l / AdBlue-Tank 15l	X / X	X / X	X / X
Funk-Zentralverriegelung FH / Elek. Fensterheber FH	X / X	X / X	X / X
Komfortsitze FH im Wohnraumdesign	X	X	X
Sitze FH dreh- / höhenverstellbar	-- / X	X / X	X / X
Eingetragene Sitzplätze inkl. Fahrer	6	5	5
3- / 2-Punkt-Gurte / Isofix Kindersitzbefest. Rückbank	4 / 2 / O	4 / 1 / O	4 / 1 / O
Möbeldekor / Serien-Polster	Tempo brown / Jeanin	Tempo brown / Jeanin	Tempo brown / Jeanin
Schlafplätze	6+1	5+1	6
Bettenmaße Alkoven (cm)	210x140	210x140	210x140
Bettenmaße Dinette (cm)	190x130, 165x50	205x105-55	210x120-110
Bettenmaße Heck (cm)	2x 210x90	200x85, 190x85, 148x40	210x140
Frischwassertank Fahr- / Wohnstellung (l)	20** / 100	20** / 140	20** / 140
Abwassertank (l) / isoliert und beheizbar	85 / EXKLUSIV AXESS	85 / EXKLUSIV AXESS	85 / EXKLUSIV AXESS
Cassetten-Toilette mit elektrischer Spülung	X	X	X
AGM-Wohnraumbatterie (Ah)	100	100	100
Sicherheits-Gasregler MonoControl CS	X	X	X
Kapazität Gaskasten (kg)	2x 11	2x 11	2x 11
Absorber-Kühlschrank mit elek. Zünd. (l)	140	140	167
Gas-Kocher (Flammen)	3	3	3
Abdeckung Kocher / Abdeckung Spüle / Abtropfschale	X / -- / X	X / -- / X	X / -- / X
Gas-Warmluft-Heizung Truma Combi 4 CP plus	X	X	X
Wohnraamtür mit Fliegenschutz / Fenster+ZV	EXKLUSIV AXESS / O	EXKLUSIV AXESS / O	EXKLUSIV AXESS / O
Durchgangsbreite Wohnraamtür (cm)	60	60	60
Panorama-Dachhaube Front	O	O	O
Dachhaube Wohn- / Schlafraum (cm)	70x50 / 28x28	70x50 / 40x40	70x50 / 40x40
Außenstauklappe links / rechts (cm)	55x120 / 55x120	74x110 / 74x110	91x120 / 91x120

X = Serienmäßige Ausstattung / O = Optionale Ausstattung / -- = Nicht serienmäßig/möglich / FH = Fahrerhaus

\* Masse im fahrbereiten Zustand = Leergewicht (nach VO(EU) 1230/2012 Art.2 Nr.4a) = Masse des Fahrzeuges in Grundausstattung inkl. Dieseltank (90% gefüllt), Fahrer (75kg), 1x Alu-Gasflasche (17kg), Frischwasseranlage in Fahrstellung gefüllt, Bordwerkzeug. Zusatzausstattung erhöht die Masse und vermindert entsprechend die Zuladung.

\*\* Fassungsvermögen des Frischwassertanks i. S. d. A. h. V, Teil A, Ziff. 2.6 Fn. (h) VO(EU) 1230/2012 unter Berücksichtigung der Fahrbegrenzung (Ventil am Tank): Fahrstellung.

Bitte beachten Sie die Fußnoten auf der Rückseite.

## MODELLE

Chassis: Fiat Ducato / Hochrahmen  
Abgasnorm: Euro 6 (ohne AdBlue)  
Getriebe: 6+R



## PREISE / MOTOR-CHASSIS-KOMBINATIONEN

	670 DK	670 SL	670 SP
130 Multijet (2287ccm / 96kW) / 3500kg	58.399,00 €	59.799,00 €	59.799,00 €
150 Multijet (2287ccm / 110kW) / 3500kg	60.099,00 €	61.499,00 €	61.499,00 €
150 Multijet (2287ccm / 110kW) / 4400kg Maxi (Mehrgew. 25kg)	61.599,00 €	62.999,00 €	62.999,00 €
180 Multijet (2287ccm / 130kW) / 3500kg	62.599,00 €	63.999,00 €	63.999,00 €
180 Multijet (2287ccm / 130kW) / 4400kg Maxi (Mehrgew. 25kg)	64.099,00 €	65.499,00 €	65.499,00 €

## AUSSTATTUNG

Maximal zulässige Gesamtmasse (kg)	3500 / 3800 / 4400	3500 / 3800 / 4400	3500 / 3800 / 4400
Masse im fahrbereiten Zustand (kg) *	2990 / 2990 / 3015	3090 / 3090 / 3115	3090 / 3090 / 3115
Maximale Zuladung (kg) *	510 / 810 / 1385	410 / 710 / 1285	410 / 710 / 1285
Maximale Anhängelast (kg)	2000 / 1900 / 1750	2000 / 1900 / 1750	2000 / 1900 / 1750
Außenlänge / -breite / -höhe (cm)	729 / 230 / 309	739 / 230 / 309	729 / 230 / 309
Durchfahrtsbreite (inkl. ASP.) (cm)	279	279	279
Innenhöhe (cm)	229-204	229-204	229-204
Radstand (cm)	404	404	404
Außenhaut Dach / Wände / Boden	GfK / GfK / GfK	GfK / GfK / GfK	GfK / GfK / GfK
Wandstärke Dach / Wände / Boden (mm)	31 / 31 / 41	31 / 31 / 41	31 / 31 / 41
Lackierung Frontstoßfänger	X	X	X
Airbag Fahrer / Beifahrer	X / X	X / X	X / X
ABS, ASR, ESP, EBD, HBA, LAC, MSR, Hillholder	X	X	X
Traction+ / Reifendruck-Kontrollsystem / 16"-Räder	X / X / X	X / X / X	X / X / X
Tagfahrlicht / LED-Tagfahrlicht / LED-Rücklicht	X / STYLE / X	X / STYLE / X	X / STYLE / X
Diesel-Tank 90l / 120l	X / O	X / O	X / O
Funk-Zentralverriegelung FH / Elek. Fensterheber FH	X / X	X / X	X / X
Komfortsitze FH im Wohnraumdesign	X	X	X
Sitze FH dreh- / höhenverstellbar	-- / X	X / X	X / X
Eingetragene Sitzplätze inkl. Fahrer	6	5	5
3- / 2-Punkt-Gurte / Isofix Kindersitzbefest. Rückbank	4 / 2 / O	4 / 1 / O	4 / 1 / O
Möbeldekor / Serien-Polster	Symphony / Jeanin	Symphony / Jeanin	Symphony / Jeanin
Schlafplätze	6+1	5+1	6
Bettenmaße Alkoven (cm)	210x140	210x140	210x140
Bettenmaße Dinette (cm)	190x130, 165x50	205x105-55	210x120-110
Bettenmaße Heck (cm)	2x 210x90	200x85, 190x85, 148x40	210x140
Frischwassertank Fahr- / Wohnstellung (l)	20** / 100	20** / 140	20** / 140
Abwassertank (l) / isoliert und beheizbar	85 / X	85 / X	85 / X
Cassetten-Toilette mit elektrischer Spülung	X	X	X
AGM-Wohnraumbatterie (Ah)	100	100	100
Sicherheits-Gasregler MonoControl CS	X	X	X
Kapazität Gaskasten (kg)	2x 11	2x 11	2x 11
Absorber-Kühlschrank mit elek. Zünd. (l)	140	140	167
Gas-Kocher (Flammen) / Dunstabzug / Backofen	3 / X / O	3 / X / O	3 / X / O
Abdeckung Kocher / Abdeckung Spüle / Abtropfschale	X / -- / X	X / -- / X	X / -- / X
Gas-Warmluft-Heizung Truma Combi 6 CP plus	X	X	X
Wohnraumbür mit Fliegenschutz+Fenster+ZV	EXKLUSIV PLUS	EXKLUSIV PLUS	EXKLUSIV PLUS
Durchgangsbreite Wohnraumbür (cm)	60	60	60
Wohnraumbür mit Rahmen	X	X	X
Panorama-Dachhaube Front	X	X	X
Dachhaube Wohn- / Schlafräum (cm)	70x50 / 28x28	70x50 / 70x50	70x50 / 70x50
Außenstauklappe links / rechts (cm)	55x120 / 55x120	74x110 / 74x110	91x120 / 91x120

X = Serienmäßige Ausstattung / O = Optionale Ausstattung / -- = Nicht serienmäßig/möglich / FH = Fahrerhaus

\* Masse im fahrbereiten Zustand = Leergewicht (nach VO(EU) 1230/2012 Art.2 Nr.4a) = Masse des Fahrzeuges in Grundausstattung inkl. Dieseltank (90% gefüllt), Fahrer (75kg), 1x Alu-Gasflasche (17kg), Frischwasseranlage in Fahrstellung gefüllt, Bordwerkzeug. Zusatzausstattung erhöht die Masse und vermindert entsprechend die Zuladung.

\*\* Fassungsvermögen des Frischwassertanks i. S. d. A.h. V, Teil A, Ziff. 2.6 Fn. (h) VO(EU) 1230/2012 unter Berücksichtigung der Fahrbegrenzung (Ventil am Tank): Fahrstellung.

Bitte beachten Sie die Fußnoten auf der Rückseite.

## MODELLE

Chassis: Fiat Ducato / Hochrahmen  
Abgasnorm: Euro 6 (ohne AdBlue)  
Getriebe: 6+R



## PREISE / MOTOR-CHASSIS-KOMBINATIONEN

	600 SL	700 DC	700 SL
130 Multijet (2287ccm / 96kW) / 3500kg	<b>66.499,00 €</b>	<b>68.299,00 €</b>	<b>67.499,00 €</b>
150 Multijet (2287ccm / 110kW) / 4400kg Maxi (Mehrgew. 25kg)	<b>69.699,00 €</b>	<b>71.499,00 €</b>	<b>70.699,00 €</b>
180 Multijet (2287ccm / 130kW) / 4400kg Maxi (Mehrgew. 25kg)	<b>72.199,00 €</b>	<b>73.999,00 €</b>	<b>73.199,00 €</b>

## AUSSTATTUNG

	600 SL	700 DC	700 SL
Maximal zulässige Gesamtmasse (kg)	3500 / 3800 / 4400	3500 / 3800 / 4400	3500 / 3800 / 4400
Masse im fahrbereiten Zustand (kg) *	3100 / 3100 / 3125	3200 / 3200 / 3225	3200 / 3200 / 3225
Maximale Zuladung (kg) *	400 / 700 / 1275	300 / 600 / 1175	300 / 600 / 1175
Maximale Anhängelast (kg)	2000 / 1900 / 1750	2000 / 1900 / 1750	2000 / 1900 / 1750
Außenlänge / -breite / -höhe (cm)	699 / 232 / 296	749 / 232 / 296	749 / 232 / 296
Durchfahrtsbreite (inkl. ASP.) (cm)	270	270	270
Innenhöhe (cm)	204	204	204
Radstand (cm)	404	404	404
Außenhaut Dach / Wände / Boden	GfK / GfK / GfK	GfK / GfK / GfK	GfK / GfK / GfK
Wandstärke Dach / Wände / Boden (mm)	31 / 31 / 41	31 / 31 / 41	31 / 31 / 41
Airbag Fahrer / Beifahrer	X / X	X / X	X / X
ABS, ASR, ESP, EBD, HBA, LAC, MSR, Hillholder	X	X	X
Traction+ / Reifendruck-Kontrollsystem / 16"-Räder	X / X / X	X / X / X	X / X / X
Tagfahrlicht / LED-Tagfahrlicht	-- / KOMFORT PLUS	-- / KOMFORT PLUS	-- / KOMFORT PLUS
Diesel-Tank 90l / 120l	X / KOMFORT PLUS	X / KOMFORT PLUS	X / KOMFORT PLUS
Funk-Zentralverriegelung FH / Elek. Fensterheber FH	X / X	X / X	X / X
Komfortsitze FH im Wohnraumdesign	X	X	X
Sitze FH dreh- / neigungsverstellbar	X / X	X / X	X / X
Eingetragene Sitzplätze inkl. Fahrer	4 (5 optional)	4	4 (5 optional)
3- / 2-Punkt-Gurte / Isofix Kindersitzbefest. Rückbank	4 (5) / -- / O	4 / -- / --	4 (5) / -- / O
Möbeldekor / Serien-Polster	Tempo brown / Jeanin	Tempo brown / Jeanin	Tempo brown / Jeanin
Schlafplätze	4+1	4	4+1
Bettenmaße Hubbett (cm) / elek. bedienbar	190x150 / X	190x150 / X	190x150 / X
Bettenmaße Heck (cm)	200x85, 190x85, 148x40	195x160	200x85, 190x85, 148x40
Frischwassertank Fahr- / Wohnstellung (l)	20** / 140	20** / 140	20** / 140
Abwassertank (l) / isoliert und beheizbar	85 / EXKLUSIV AXESS	85 / EXKLUSIV AXESS	85 / EXKLUSIV AXESS
Cassetten-Toilette mit elektrischer Spülung	X	X	X
AGM-Wohnraumbatterie (Ah)	100	100	100
Sicherheits-Gasregler MonoControl CS	X	X	X
Kapazität Gaskasten (kg)	2x 11	2x 11	2x 11
Absorber-Kühlschrank mit elek. Zünd. (l)	140	140	167
Gas-Kocher (Flammen)	3	3	3
Abdeckung Kocher / Abdeckung Spüle / Abtropfschale	X / -- / X	X / -- / X	X / -- / X
Gas-Warmluft-Heizung Truma Combi 4 CP plus	X	X	X
Wohnraumtür mit Fliegenschutz / Fenster+ZV	EXKLUSIV AXESS / O	EXKLUSIV AXESS / O	EXKLUSIV AXESS / O
Durchgangsbreite Wohnraumtür (cm)	60	60	60
Wohnraumfenster mit Rahmen	X	X	X
Panorama-Dachhaube Front	X	X	X
Dachhaube Wohn- / Schlafräum (cm)	70x50 / 40x40	70x50 / 40x40	70x50 / 40x40
Außenstauklappe links / rechts (cm)	74x110 / 74x110	74x110 / 74x110	74x110 / 74x110

X = Serienmäßige Ausstattung / O = Optionale Ausstattung / -- = Nicht serienmäßig/möglich / FH = Fahrerhaus

\* Masse im fahrbereiten Zustand = Leergewicht (nach VO(EU) 1230/2012 Art.2 Nr.4a) = Masse des Fahrzeuges in Grundausstattung inkl. Dieseltank (90% gefüllt), Fahrer (75kg), 1x Alu-Gasflasche (17kg), Frischwasseranlage in Fahrstellung gefüllt, Bordwerkzeug. Zusatzausstattung erhöht die Masse und vermindert entsprechend die Zuladung.

\*\* Fassungsvermögen des Frischwassertanks i. S. d. A.h. V, Teil A, Ziff. 2.6 Fn. (h) VO(EU) 1230/2012 unter Berücksichtigung der Fahrbegrenzung (Ventil am Tank): Fahrstellung.

Bitte beachten Sie die Fußnoten auf der Rückseite.

## MODELLE

Chassis: Fiat Ducato / Hochrahmen  
Abgasnorm: Euro 6 (ohne AdBlue)  
Getriebe: 6+R



## PREISE / MOTOR-CHASSIS-KOMBINATIONEN

	700 DC	700 SC	700 SL
130 Multijet (2287ccm / 96kW) / 3500kg	74.799,00 €	74.499,00 €	73.999,00 €
150 Multijet (2287ccm / 110kW) / 4400kg Maxi (Mehrgew. 25kg)	77.999,00 €	77.699,00 €	77.199,00 €
180 Multijet (2287ccm / 130kW) / 4400kg Maxi (Mehrgew. 25kg)	80.499,00 €	80.199,00 €	79.699,00 €

## AUSSTATTUNG

Maximal zulässige Gesamtmasse (kg)	3500 / 3800 / 4400	3500 / 3800 / 4400	3500 / 3800 / 4400
Masse im fahrbereiten Zustand (kg) *	3200 / 3200 / 3225	3200 / 3200 / 3225	3200 / 3200 / 3225
Maximale Zuladung (kg) *	300 / 600 / 1175	300 / 600 / 1175	300 / 600 / 1175
Maximale Anhängelast (kg)	2000 / 1900 / 1750	2000 / 1900 / 1750	2000 / 1900 / 1750
Außenlänge / -breite / -höhe (cm)	749 / 232 / 296	749 / 232 / 296	749 / 232 / 296
Durchfahrtsbreite (inkl. ASP.) (cm)	270	270	270
Innenhöhe (cm)	204	204	204
Radstand (cm)	404	404	404
Außenhaut Dach / Wände / Boden	GfK / GfK / GfK	GfK / GfK / GfK	GfK / GfK / GfK
Wandstärke Dach / Wände / Boden (mm)	31 / 31 / 41	31 / 31 / 41	31 / 31 / 41
Airbag Fahrer / Beifahrer	X / X	X / X	X / X
ABS, ASR, ESP, EBD, HBA, LAC, MSR, Hillholder	X	X	X
Traction+ / Reifendruck-Kontrollsystem / 16"-Räder	X / X / X	X / X / X	X / X / X
Tagfahrlicht / LED-Tagfahrlicht / LED-Rücklicht	-- / KOMFORT PLUS / X	-- / KOMFORT PLUS / X	-- / KOMFORT PLUS / X
Diesel-Tank 90l / 120l	X / KOMFORT PLUS	X / KOMFORT PLUS	X / KOMFORT PLUS
Funk-Zentralverriegelung FH / Elek. Fensterheber FH	X / X	X / X	X / X
Komfortsitze FH im Wohnraumdesign	X	X	X
Sitze FH dreh- / neigungsverstellbar	X / X	X / X	X / X
Eingetragene Sitzplätze inkl. Fahrer	4	4 (5 optional)	4 (5 optional)
3- / 2-Punkt-Gurte / Isofix Kindersitzbefest. Rückbank	4 / -- / --	4 (5) / -- / O	4 (5) / -- / O
Möbeldekor / Serien-Polster	Tempo brown / Jeanin	Tempo brown / Jeanin	Tempo brown / Jeanin
Schlafplätze	4	4	4+1
Bettenmaße Hubbett (cm) / elek. bedienbar	190x150 / X	190x150 / X	190x150 / X
Bettenmaße Heck (cm)	195x160	195x160	200x85, 190x85, 148x40
Frischwassertank Fahr- / Wohnstellung (l)	20** / 140	20** / 140	20** / 140
Abwassertank (l) / isoliert und beheizbar	85 / X	85 / X	85 / X
Cassetten-Toilette mit elektrischer Spülung	X	X	X
AGM-Wohnraumbatterie (Ah)	100	100	100
Sicherheits-Gasregler MonoControl CS	X	X	X
Kapazität Gaskasten (kg)	2x 11	2x 11	2x 11
Absorber-Kühlschrank mit elek. Zünd. (l)	140	167	167
Gas-Kocher (Flammen) / Dunstabzug / Backofen	3 / X / O	3 / X / O	3 / X / O
Abdeckung Kocher / Abdeckung Spüle / Abtropfschale	X / X / X	X / X / X	X / X / X
Gas-Warmluft-Heizung Truma Combi 6 CP plus	X	X	X
Wohnraumtür mit Fliegenschutz+Fenster+ZV	EXKLUSIV PLUS	EXKLUSIV PLUS	EXKLUSIV PLUS
Durchgangsbreite Wohnraumtür (cm)	60	60	60
Wohnraumfenster mit Rahmen	X	X	X
Panorama-Dachhaube Front	X	X	X
Dachhaube Wohn- / Schlafräum (cm)	70x50 / 70x50	70x50 / 70x50	70x50 / 70x50
Außenstauklappe links / rechts (cm)	74x110 / 74x110	74x110 / 74x110	74x110 / 74x110

X = Serienmäßige Ausstattung / O = Optionale Ausstattung / -- = Nicht serienmäßig/möglich / FH = Fahrerhaus

\* Masse im fahrbereiten Zustand = Leergewicht (nach VO(EU) 1230/2012 Art.2 Nr.4a) = Masse des Fahrzeuges in Grundausstattung inkl. Dieseltank (90% gefüllt), Fahrer (75kg), 1x Alu-Gasflasche (17kg), Frischwasseranlage in Fahrstellung gefüllt, Bordwerkzeug. Zusatzausstattung erhöht die Masse und vermindert entsprechend die Zuladung.

\*\* Fassungsvermögen des Frischwassertanks i. S. d. A.h. V, Teil A, Ziff. 2.6 Fn. (h) VO(EU) 1230/2012 unter Berücksichtigung der Fahrbegrenzung (Ventil am Tank): Fahrstellung.

Bitte beachten Sie die Fußnoten auf der Rückseite.

## MODELLE

Chassis: Fiat Ducato / Al-Ko-Hochrahmen  
 Abgasnorm: Euro 6 (ohne AdBlue)  
 Getriebe: 6+R



## PREISE / MOTOR-CHASSIS-KOMBINATIONEN

	710 DC	710 SL	810 SL
150 Multijet (2287ccm / 110kW) / 4400kg Maxi	91.999,00 €	91.499,00 €	--
150 Multijet (2287ccm / 110kW) / 5000kg Maxi	--	--	101.499,00 €
180 Multijet (2287ccm / 130kW) / 4400kg Maxi	94.499,00 €	93.999,00 €	--
180 Multijet (2287ccm / 130kW) / 5000kg Maxi	--	--	103.999,00 €

## AUSSTATTUNG

Maximal zulässige Gesamtmasse (kg)	4400	4400	5000
Masse im fahrbereiten Zustand (kg) *	3300	3300	4050
Maximale Zuladung (kg) *	1100	1100	950
Maximale Anhängelast (kg)	1750	1750	1000
Außenlänge / -breite / -höhe (cm)	749 / 232 / 296	749 / 232 / 296	879 / 232 / 296
Durchfahrtsbreite (inkl. ASP.) (cm)	270	270	270
Innenhöhe (cm)	204	204	204
Radstand (cm)	404	404	470
Außenhaut Dach / Boden	GfK / GfK	GfK / GfK	GfK / GfK
Außenhaut Wände	Alu (silber)	Alu (silber)	Alu (silber)
Wandstärke Dach / Wände / Boden (mm)	31 / 31 / 41	31 / 31 / 41	31 / 31 / 41
Airbag Fahrer / Beifahrer	X / X	X / X	X / X
ABS, ASR, ESP, EBD, HBA, LAC, MSR, Hillholder	X	X	X
Traction+ / Reifendruck-Kontrollsystem / 16"-Räder	X / X / X	X / X / X	X / X / X
Tagfahrlicht / LED-Tagfahrlicht / LED-Rücklicht	-- / KOMFORT PLUS / X	-- / KOMFORT PLUS / X	-- / KOMFORT PLUS / X
Diesel-Tank 90l / 120l	X / KOMFORT PLUS	X / KOMFORT PLUS	X / KOMFORT PLUS
Funk-Zentralverriegelung FH / Elek. Fensterheber FH	X / X	X / X	X / X
Komfortsitze FH im Wohnraumdesign	X	X	X
Sitze FH dreh- / neigungsverstellbar	X / X	X / X	X / X
Eingetragene Sitzplätze inkl. Fahrer	4	4 (5 optional)	4 (5 optional)
3- / 2-Punkt-Gurte / Isofix Kindersitzbefest. Rückbank	4 / -- / --	4 (5) / -- / O	4 (5) / -- / O
Möbeldekor / Serien-Polster	Symphony / Jeanin	Symphony / Jeanin	Symphony / Jeanin
Schlafplätze	4	4+1	4+1
Bettenmaße Hubbett (cm) / elek. bedienbar	190x150 / X	190x150 / X	190x150 / X
Bettenmaße Heck (cm)	195x160	200x85, 190x85, 148x40	210x85, 210x85, 148x40
Frischwassertank Fahr- / Wohnstellung (l)	20** / 140	20** / 140	20** / 140
Abwassertank (l) / isoliert und beheizbar	85 / X	85 / X	85 / X
Cassetten-Toilette mit elektrischer Spülung	X	X	X
AGM-Wohnraumbatterie (Ah)	100	100	100
Sicherheits-Gasregler MonoControl CS	X	X	X
Kapazität Gaskasten (kg)	2x 11	2x 11	2x 11
Absorber-Kühlschrank mit elek. Zünd. (l)	140	167	167
Gas-Kocher (Flammen) / Dunstabzug / Backofen	3 / X / X	3 / X / X	3 / X / X
Abdeckung Kocher / Abdeckung Spüle / Abtropfschale	X / X / X	X / X / X	X / X / X
Gas-Warmwasser-Heizung Alde Compact	X	X	X
Warmwasser-Fußbodenheizung	X	X	X
Wohnraumtür mit Fliegenschutz+Fenster+ZV	X	X	X
Durchgangsbreite Wohnraumtür (cm)	60	60	60
Wohnraumfenster mit Rahmen / Kaltverdarkelung	X / X	X / X	X / X
Panorama-Dachhaube Front	X	X	X
Dachhaube Wohn- / Schlafrum (cm)	70x50 / 70x50	70x50 / 70x50	70x50 / 70x50
Außenstauklappe links / rechts (cm)	74x110 / 74x110	74x110 / 74x110	74x110 / 74x110

X = Serienmäßige Ausstattung / O = Optionale Ausstattung / -- = Nicht serienmäßig/möglich / FH = Fahrerhaus

\* Masse im fahrbereiten Zustand = Leergewicht (nach VO(EU) 1230/2012 Art.2 Nr.4a) = Masse des Fahrzeuges in Grundausstattung inkl. Dieseltank (90% gefüllt), Fahrer (75kg), 1x Alu-Gasflasche (17kg), Frischwasseranlage in Fahrstellung gefüllt, Bordwerkzeug. Zusatzausstattung erhöht die Masse und vermindert entsprechend die Zuladung.

\*\* Fassungsvermögen des Frischwassertanks i. S. d. A.h. V, Teil A, Ziff. 2.6 Fn. (h) VO(EU) 1230/2012 unter Berücksichtigung der Fahrbegrenzung (Ventil am Tank): Fahrstellung.

Bitte beachten Sie die Fußnoten auf der Rückseite.

## MODELLE

Chassis: Citroen Jumper / Tiefrahmen  
 Abgasnorm: Euro 6 (mit AdBlue)  
 Getriebe: 6+R



## PREISE / MOTOR-CHASSIS-KOMBINATIONEN

HDi 160 (1997ccm / 120kW) / 3500kg	<b>52.199,00 €</b>	<b>55.299,00 €</b>	<b>55.299,00 €</b>
------------------------------------	--------------------	--------------------	--------------------

## AUSSTATTUNG

Maximal zulässige Gesamtmasse (kg)	3500	3500 / 3800	3500 / 3800
Masse im fahrbereiten Zustand (kg) *	2880	3070 / 3070	3100 / 3100
Maximale Zuladung (kg) *	620	430 / 730	400 / 700
Maximale Anhängelast (kg)	2000	2000 / 1900	2000 / 1900
Außenlänge / -breite / -höhe (cm)	662 / 212 / 278	749 / 230 / 285	739 / 230 / 285
Durchfahrtsbreite (inkl. ASP.) (cm)	248	279	279
Innenhöhe (cm)	198	203-193	188-204
Radstand (cm)	345	404	404
Außenhaut Dach / Wände / Boden	GfK / GfK / GfK	GfK / GfK / GfK	GfK / GfK / GfK
Wandstärke Dach / Wände / Boden (mm)	31 / 31 / 41	31 / 31 / 41	31 / 31 / 41
Lackierung Frontstoßfänger	X	X	X
Airbag Fahrer / Beifahrer	X / X	X / X	X / X
ABS, ASR, ESP, EBD, HBA, LAC, MSR, Hillholder	X	X	X
Traction+ / Reifendruck-Kontrollsystem / 16"-Räder	X / X / --	X / X / X	X / X / X
Tagfahrlicht / Nebelscheinwerfer	X / X	X / X	X / X
Diesel-Tank 90l / AdBlue-Tank 15l	X / X	X / X	X / X
Klimaanlage FH / Außenspiegel elek. / Tempomat	X / X / X	X / X / X	X / X / X
Funk-Zentralverriegelung FH / Elek. Fensterheber FH	X / X	X / X	X / X
Lenkrad in Leder / faltverdunklung Fahrerhaus	X / X	X / X	X / X
Komfortsitze FH im Wohnraumdesign	X	X	X
Sitze FH dreh- / höhenverstellbar	X / X	X / X	X / X
Eingetragene Sitzplätze inkl. Fahrer	4	5	5
3- / 2-Punkt-Gurte / Isofix Kindersitzbefest. Rückbank	4 / -- / X	4 / 1 / X	4 / 1 / X
Möbeldekor / Serien-Polster	Malaga / Jeanin	Tempo brown / Jeanin	Tempo brown / Jeanin
Schlafplätze	2+1	3+1	5+1
Bettenmaße Dinette (cm)	168x100-50	210x110-60	210x130-60
Bettenmaße Hubbett (cm) / elek. bedienbar	--	--	190x130-110 / X
Bettenmaße Heck (cm)	195/80, 187x80	200x85, 190x85, 148x40	200x85, 190x85, 148x40
Frischwassertank Fahr- / Wohnstellung (l)	140 / --	20** / 140	20** / 140
Abwassertank (l) / isoliert und beheizbar	85 / X	85 / X	85 / X
Cassette-Toilette mit elektrischer Spülung	X	X	X
AGM-Wohnraumbatterie (Ah)	100	100	100
LED-Ambiente-Beleuchtung / TFT-Halterung	X / X	X / X	X / X
Sicherheits-Gasregler MonoControl CS	X	X	X
Kapazität Gaskasten (kg)	2x 11	2x 11	2x 11
Absorber-Kühlschrank mit elek. Zünd. (l)	100	140	167
Gas-Kocher (Flammen)	3	3	3
Abdeckung Kocher / Abdeckung Spüle / Abtropfschale	X / -- / X	X / -- / X	X / -- / X
Gas-Warmluft-Heizung Truma Combi 4 CP plus	X	X	X
Wohnraumtür mit Fliegenschutz, Fenster und ZV	X	X	X
Durchgangsbreite Wohnraumtür (cm)	60	60	60
Panorama-Dachhaube Front	X	X	X
Dachhaube Wohn- / Schlafraum (cm)	40x40 / --	74x110 / 74x110	40x40 / 40x40
Außenstauklappe links / rechts (cm)	-- / 40x80	74x110 / 74x110	74x110 / 74x110
Markise	X	X	X

X = Serienmäßige Ausstattung / O = Optionale Ausstattung / -- = Nicht serienmäßig/möglich / FH = Fahrerhaus

\* Masse im fahrbereiten Zustand = Leergewicht (nach VO(EU) 1230/2012 Art.2 Nr.4a) = Masse des Fahrzeuges in Grundausstattung inkl. Dieseltank (90% gefüllt), Fahrer (75kg), 1x Alu-Gasflasche (17kg), Frischwasseranlage in Fahrstellung gefüllt, Bordwerkzeug. Zusatzausstattung erhöht die Masse und vermindert entsprechend die Zuladung.

\*\* Fassungsvermögen des Frischwassertanks i. S. d. A.h. V, Teil A, Ziff. 2.6 Fn. (h) VO(EU) 1230/2012 unter Berücksichtigung der Fahrbegrenzung (Ventil am Tank): Fahrstellung.

Bitte beachten Sie die Fußnoten auf der Rückseite.

# AUSSTATTUNGSPAKETE



## OPTIONALE CHASSIS-PAKETE

Mehrgewicht

Code

UVP

<b>KOMFORT PLUS</b> (erhältlich bei Compact Axess, Coral Axess, Matrix Axess, Coral XL Axess)	26 kg	<b>RAKP9</b>	<b>2.199,00 €</b>
Klimaanlage Fahrerhaus	18 kg	RCRE019	1.429,00 €
Tempomat	1 kg	RCRG039	329,00 €
Außenspiegel elektrisch verstell- und beheizbar	2 kg	nsl.	299,00 €
Radiovorbereitung Fahrerhaus	2 kg	nsl.	299,00 €
Radioantenne im Außenspiegel	0 kg	nsl.	199,00 €
Sitzsockelverkleidungen Fahrerhaus	1 kg	nsl.	79,00 €
Nebel-Scheinwerfer	2 kg	RCPR019	299,00 €
Summe der Einzeloptionen			2.933,00 €

**Sie sparen: 734,- €**

<b>KOMFORT PLUS</b> (erhältlich bei Compact Plus, Coral Plus/Supreme, Matrix Plus/Supreme, Coral XL Plus)	26 kg	<b>RAKP9</b>	<b>2.199,00 €</b>
Klimaanlage Fahrerhaus	18 kg	RF0259	1.429,00 €
Tempomat	1 kg	RFNHR9	329,00 €
Außenspiegel elektrisch verstell- und beheizbar	2 kg	RF0419	299,00 €
Instrumente mit Chromeinfassungen	0 kg	nsl.	49,00 €
Radiovorbereitung Fahrerhaus	2 kg	nsl.	299,00 €
Radioantenne im Außenspiegel	0 kg	nsl.	199,00 €
Sitzsockelverkleidungen Fahrerhaus	1 kg	nsl.	79,00 €
Nebel-Scheinwerfer	2 kg	RF0979	299,00 €
Summe der Einzeloptionen			2.982,00 €

**Sie sparen: 783,- €**

<b>KOMFORT PLUS</b> (erhältlich bei Sonic)	55 kg	<b>RAKP9</b>	<b>2.199,00 €</b>
Klimaanlage Fahrerhaus	18 kg	RF0259	1.429,00 €
Tempomat	1 kg	RFNHR9	329,00 €
Außenspiegel elektrisch verstell- und beheizbar	2 kg	nsl.	299,00 €
Sonnenblenden Fahrerhaus	1 kg	RMN29019	199,00 €
Instrumente mit Chromeinfassungen	0 kg	nsl.	49,00 €
Radiovorbereitung Fahrerhaus	2 kg	nsl.	149,00 €
LED-Tagfahrleuchten	1 kg	nsl.	399,00 €
Nebel-Scheinwerfer	2 kg	nsl.	299,00 €
120l-Dieseltank (statt 90l)	28 kg	RF4G99	99,00 €
Summe der Einzeloptionen			3.251,00 €

**Sie sparen: 1052,- €**

<b>STYLE</b> (erhältlich bei Compact Plus, Coral Plus/Supreme, Matrix Plus/Supreme, Coral XL Plus)	0 kg	<b>RAS9</b>	<b>899,00 €</b>
Lenkrad und Schaltknäuf in Teilleder	0 kg	RF3209	239,00 €
Armaturenbrett-Veredelung Alu-Optik	0 kg	RF6BL9	149,00 €
LED-Tagfahrleuchten	0 kg	RFLM19	399,00 €
Kühlergrill + Scheinwerferrand schwarz	0 kg	RF7QP9	199,00 €
Summe der Einzeloptionen			986,00 €

**Sie sparen: 87,- €**

nsl.: nicht separat als Einzeloption lieferbar

Bitte beachten Sie die Fußnoten auf der Rückseite.



## OPTIONALE AUFBAU-PAKETE

Mehrgewicht

Code

UVP

<b>EXKLUSIV AXESS</b> (erhältlich bei Compact Axess, Coral Axess, Matrix Axess, Coral XL Axess, Sonic Axess)	23 kg	<b>RAEA9</b>	<b>1.299,00 €</b>
Falt-Verdunkelung Fahrerhaus	1 kg	RMN14019	399,00 €
Fliegenschutz an Wohnraumtür	4 kg	RMZ210X9	299,00 €
LED-Ambientebeleuchtung	2 kg	RMN25019	299,00 €
TFT-Halterung	5 kg	RMN13019	199,00 €
Abwassertank isoliert und beheizbar	4 kg	RMN09039	499,00 €
Heizung Combi 6 (statt Combi 4) ***	1 kg	RMN12019	249,00 €
Kurbelstützen hinten	6 kg	RMZ15019	249,00 €
Summe der Einzeloptionen			2.193,00 €

**Sie sparen: 894,- €**

\*\*\* Paketpreis bei Matrix Axess 590 ST = 1.099,- €, da Heizung Combi 6 technisch nicht möglich

<b>EXKLUSIV PLUS</b> (erhältlich bei Compact Plus, Coral Plus, Matrix Plus, Coral XL Plus, Sonic Plus)	18 kg	<b>RAEP9</b>	<b>1.299,00 €</b>
LED-Rücklicht	0 kg	RMZ34519	159,00 €
Falt-Verdunkelung Fahrerhaus	1 kg	RMN14019	399,00 €
Fliegenschutz an Wohnraumtür	4 kg	RMZ210X9	299,00 €
ZV, Fenster, Abfalleimer an Wohnraumtür	2 kg	RMZ210A9	349,00 €
TFT-Halterung	5 kg	RMN13019	199,00 €
Kurbelstützen hinten	6 kg	RMZ15019	249,00 €
Summe der Einzeloptionen			1.654,00 €

**Sie sparen: 355,- €**

Bitte beachten Sie die Fußnoten auf der Rückseite.

## Limitierte Sondermodelle **AKTIV**

### Ausstattung am Beispiel Compact SL **AKTIV**:

Compact SL (bei Coral / Matrix: 53.199,- €)	49.399,00 €
Motorisierung HDi 160 (120kW / 163PS)	600,00 €
Euro 6 Abgastechnik / Rußpartikelfilter	Adria-Serie
Fahrer- und Beifahrer-Airbag	Adria-Serie
Isofix-Kindersitz-Befestigung Rückbank (1 Stück)	139,00 €
ESP, ABS, ASR, LAC, HBA, MSR	Adria-Serie
Hill Holder, Traction+, Reifendruck-Kontrollsystem	Adria-Serie
Tagfahrlicht	Adria-Serie
Nebel-Scheinwerfer	299,00 €
Klimaanlage Fahrerhaus	1.429,00 €
Tempomat	329,00 €
Funk-Zentralverriegelung für Fahrerhaustüren	Adria-Serie
Elektrische Fensterheber Fahrerhaus	Adria-Serie
Außenspiegel elektrisch verstell- und beheizbar	299,00 €
Fahrerhaussitze höhen bzw. neigungsverstellbar	Adria-Serie
Lenkrad und Schaltknäuf in Teilleder	239,00 €
Radiovorbereitung Fahrerhaus	299,00 €
Radioantenne im Außenspiegel	199,00 €
Sitzsockelverkleidungen Fahrerhaus	79,00 €
Falt-Verdunkelung Fahrerhaus	399,00 €

16"-Räder (bei Coral / Matrix)	Adria-Serie
Spurweite hinten verbreitert (bei Coral / Matrix)	Adria-Serie
Markise (bei Coral / Matrix: 1299,- €)	999,00 €
ZV, Fenster, Abfalleimer an Wohnraumtür	349,00 €
Fliegenschutz an Wohnraumtür	299,00 €
Panorama-Dachfenster Front (bei Compact)	599,00 €
LED-Ambientebeleuchtung	299,00 €
TFT-Halterung	199,00 €

=====

**Summe der Einzelpreise (Compact SL)** **56.453,00 €**

**Compact SL AKTIV** **52.199,00 €**

**Ersparnis (Compact):** **4.254,00 €**

=====

**Summe der Einzelpreise (Coral 670 SL / Matrix 670 SL)** **59.954,00 €**

**Coral 670 SL AKTIV / Matrix 670 SL AKTIV** **55.299,00 €**

**Ersparnis (Coral / Matrix):** **4.655,00 €**

OPTIONALE AUSSTATTUNGSPAKETE	Mehrgewicht	Code	UVP	AKTIV-Modelle	Compact Axess	Compact Plus	Coral Axess	Coral Plus	Coral Supreme	Matrix Axess	Matrix Plus	Matrix Supreme	Coral XL Axess	Coral XL Plus	Sonic Axess	Sonic Plus	Sonic Supreme
Paket KOMFORT PLUS	26 kg	RAKP9	2.199,00 €		O	O	O	O	O	O	O	O	O	O			
Paket KOMFORT PLUS	55 kg	RAKP9	2.199,00 €												O	O	O
Paket STYLE	0 kg	RAS9	899,00 €			O		O	O		O	O		O			
Paket EXKLUSIV AXESS ***	23 kg	RAEA9	1.299,00 €		O		O			O			O		O		
Paket EXKLUSIV PLUS	18 kg	RAEP9	1.299,00 €			O		O	X		O	X		O		O	X

OPTIONALE AUSSENFARBEN	Mehrgewicht	Code	UVP	AKTIV-Modelle	Compact Axess	Compact Plus	Coral Axess	Coral Plus	Coral Supreme	Matrix Axess	Matrix Plus	Matrix Supreme	Coral XL Axess	Coral XL Plus	Sonic Axess	Sonic Plus	Sonic Supreme
691 Eisen-Grau Metallic (Fahrerhaus)	5 kg	RF2109	899,00 €			O		O			O			O			

OPTIONALE POLSTER	Mehrgewicht	Code	UVP	AKTIV-Modelle	Compact Axess	Compact Plus	Coral Axess	Coral Plus	Coral Supreme	Matrix Axess	Matrix Plus	Matrix Supreme	Coral XL Axess	Coral XL Plus	Sonic Axess	Sonic Plus	Sonic Supreme
Louis	0 kg	RMT02009	129,00 €		O	O	O			O			O	O			
Yvonne	0 kg	RMT02009	129,00 €					O	O		O	O			O	O	O
Leder Edward	4 kg	RMT02009	1.399,00 €					O	O		O	O			O	O	O
Leder Agnes	4 kg	RMT02009	1.399,00 €					O	O		O	O			O	O	O

OPTIONALE CHASSIS-AUSSTATTUNGEN	Mehrgewicht	Code	UVP	AKTIV-Modelle	Compact Axess	Compact Plus	Coral Axess	Coral Plus	Coral Supreme	Matrix Axess	Matrix Plus	Matrix Supreme	Coral XL Axess	Coral XL Plus	Sonic Axess	Sonic Plus	Sonic Supreme
16"-Leichtmetall-Felgen (4 Stück, statt Stahl, nicht bei 590ST)	0 kg	RCDZAA9	699,00 €	O			O			O			O				
LED-Tagfahrleuchten	0 kg	RCFE109	299,00 €		O		O			O			O				
Schmutzfänger vorne + hinten	4 kg	RCPE01A9	129,00 €		O		O			O			O				
Ersatzrad (statt Fix&Go-Set)	32 kg	RCRS03A9	299,00 €	O	O		O			O			O				
Lenkrad und Schaltknauf in Teilleder	2 kg	RCVH049	239,00 €	X	O		O			O			O				
Lenkrad und Schaltknauf in Teilleder	2 kg	RF3209	239,00 €			O		O	O		O	O		O	O	O	O
Getränkehalter (statt Zentral-Staufach)	0 kg	RF4B09	0,00 €			O		O	O		O	O		O	O	O	O
120l-Dieseltank (statt 90l)	28 kg	RF4G99	99,00 €			O		O	O		O	O		O			
Comfort-Matic (Getriebe automatisiert)	17 kg	RF4079	1.899,00 €			O		O	O		O	O		O	O	O	O
Licht-/Regen-/Spurhalte- und Schilderassistent	2 kg	RF41JA9	999,00 €			O		O	O		O	O		O			
16"-Leichtmetall-Felgen (4 Stück, statt Stahl)	0 kg	RF43A9	699,00 €					O	O		O	O		O	O	O	O
16"-Leichtmetall-Felgen (6 Stück, statt Stahl, nur bei 810)	0 kg	RF43B9	1.199,00 €														O
Lichtmaschine verstärkt	2 kg	RF7KK9	199,00 €			O		O	O		O	O		O	O	O	O
Kühlergrill + Scheinwerferrand schwarz	0 kg	RF7QP9	199,00 €			O		O	O		O	O		O			
Schmutzfänger vorne + hinten	4 kg	RF747A9	129,00 €			O		O	O		O	O		O			
Ersatzrad (statt Fix&Go-Set)	32 kg	RF980A9	299,00 €			O		O	O		O	O		O	O	O	O

X = Serienmäßige Ausstattung / O = Optionale Ausstattung / -- = Nicht serienmäßig/möglich / nsl = Nicht separat lieferbar

\*\*\* Paketpreis bei Matrix Axess 590 ST = 1.099,- €, da Heizung Combi 6 technisch nicht möglich

Bitte beachten Sie die Fußnoten auf der Rückseite.

OPTIONALE AUFBAU-AUSSTATTUNGEN	Mehrgewicht	Code	UVP	AKTIV-Modelle	Compact Axess	Compact Plus	Coral Axess	Coral Plus	Coral Supreme	Matrix Axess	Matrix Plus	Matrix Supreme	Coral XL Axess	Coral XL Plus	Sonic Axess	Sonic Plus	Sonic Supreme
Auflastung 3500 auf 3800kg (max.AHL.1900kg, nicht bei 590ST)	0 kg	RMMFP019	0,00 €	O			O	O	O	O	O	O	O	O	O	O	
Ablastung 4000/4400 auf 3500kg (4 Sitzpl., max.AHL.2000kg)	0 kg	RMMFZ019	0,00 €				O	O	O	O	O	O	O	O			
Wärmetauscher Motor-Alde (nur bei Alde-Heizung)	3 kg	RMN02019	899,00 €					O	O		O	O		O		O	O
Fußboden-Temperierung elektrisch ****	5 kg	RMN02029	599,00 €		O	O	O	O		O	O		O	O	O	O	O
Alde-Heizteppich Fahrerhaus (nur bei Alde-Heizung)	3 kg	RMN02069	549,00 €					O	O		O	O		O		O	O
Fahrerhaus-Sitze hydr. höhenverstellbar (nur mit Leder Edward)	38 kg	RMN03029	3.999,00 €														O
Feuerlöscher	2 kg	RMN07019	39,00 €		O	O	O	O	O	O	O	O	O	O	O	O	O
L-Dinette (nicht bei Compact / 590ST / 670DK / 670 DL / 700 DC)	18 kg	RMN10009	499,00 €	O			O	O	X	O	O	X	O	O	O	X	X
Heizung Combi 6 (statt Combi 4)	1 kg	RMN12019	249,00 €	O													
Heizung Combi 6E (statt Combi 4/6, Combi 4E bei 590ST)	1 kg	RMN120A9	499,00 €		O	O	O	O		O	O		O	O	O	O	
Heizung Alde Compact 3020 (statt Truma) *****	30 kg	RMN120B9	1.999,00 €					O	X		O	X		O		O	X
Falt-Verdunkelung Frontscheibe elek. (Entfall Sonnenblenden)	4 kg	RMN141A9	799,00 €													O	O
Backofen mit Grill	14 kg	RMN21059	349,00 €					O	O		O	O		O		O	X
Dach-Klimaanlage Wohnraum	40 kg	RMN300A9	2.299,00 €	O	O	O	O	O	O	O	O	O	O	O	O	O	O
Klimaanlagenauslass Fahrerhaus-Wohnraum	12 kg	RMN30069	1.249,00 €														O
Isofix-Befestigung Rückbank (1 Stück / nicht bei 670 DL / 7x0 DC)	1 kg	RMN35019	139,00 €	X	O	O	O	O	O	O	O	O	O	O	O	O	O
5. Sitzplatz zugelassen (nicht bei 600 SL / 7x0 DC)	15 kg	RMN35029	599,00 €													O	O
Adria-APP-Vorbereitung	0 kg	RMN37019	599,00 €													O	O
Matratzenbezug auf Festbett(en)	1 kg	RMT09009	149,00 €		O	O	O	O	O	O	O	O				O	O
Anhängekupplung (Entfall Rückfahrwarner, nicht mit RMZ04119)	39 kg	RMZ01019	1.299,00 €	O	O	O	O	O	O	O	O	O	O	O	O	O	O
Panorama-Dachfenster Front	14 kg	RMZ02009	599,00 €	X	O	X	X	X	X	X	X	X	O	X	X	X	X
Fahrrad-Heckträger ausziehbar (nur SLS)	23 kg	RMZ04119	1.299,00 €			O											
Zusatz-Luftfederung Hinterachse (nicht bei Matrix 700SL)	10 kg	RMZ08019	499,00 €				O	O	O	O	O	O	O	O	O	O	O
Schmutzfänger vorne + hinten	6 kg	RMZ10009	129,00 €													O	O
Stützensystem hydraulisch (statt Kurbelstützen, nur bei 810)	65 kg	RMZ150A9	6.999,00 €														O
Zentralverrieg., Fenster, Abfalleimer an Wohnraumbür	2 kg	RMZ210A9	349,00 €	X	O		O		X	O		X	O		O		X
Beifahrerfenster elektrisch mit Doppelglas	15 kg	RMZ29549	699,00 €													O	O
LED-Frontscheinwerfer	7 kg	RMZ360A9	1.299,00 €													O	O
Markise (nur bei Compact / 590 ST)	30 kg	RMZ39019	999,00 €	X	O	O				O							
Markise (nicht bei Compact / 590 ST / 810 SL)	30 kg	RMZ39019	1.299,00 €	X			O	O	O	O	O	O	O	O	O	O	O
Markise (nur bei 810 SL)	55 kg	RMZ39019	1.899,00 €														O

X = Serienmäßige Ausstattung / O = Optionale Ausstattung / -- = Nicht serienmäßig/möglich / nsl = Nicht separat lieferbar

\*\*\*\* nicht mit RMN120B9 / \*\*\*\*\* Preis bei Sonic Plus = 2.199,- €

Bitte beachten Sie die Fußnoten auf der Rückseite.

## SERIEN-HIGHLIGHTS der ADRIA REISEMOBILE

**Euro 6 Abgastechnik / Rußpartikelfilter**  
**Fahrer- und Beifahrer-Airbag**  
**Elektronisches Stabilitätsprogramm (ESP)**  
 Antiblockiersystem (ABS)  
 Antriebsschlupfregelung (ASR)  
 Elektronische Bremskraftverteilung (EBD/EBV)  
 Lastabhängige Fahrdynamikregelung (LAC)  
 Hydraulischer Bremsassistent (HBA)  
 Motor-Schleppmomentregelung (MSR)  
 Berganfahrhilfe (Hill Holder)

Elektronisches Teil-Sperrdifferential (Traction+)  
 Reifendruck-Kontrollsystem  
 16"-Räder (außer Compact / Matrix Axess 590 ST)  
 Hinterachs-Spurweite verbreitert (außer Compact)  
 Tagfahrlicht  
 Variable Servolenkung  
 Funk-Zentralverriegelung für Fahrerhaustüren  
 Elektrische Fensterheber Fahrerhaus  
 Fahrerhaussitze höhen bzw. neigungsverstellbar  
 Handschuhfach



## Akzeptiere keine Kompromisse.

Katalog dient der Illustration. Bilder in diesem Katalog können Elemente enthalten, die nicht zur Serienausstattung gehören oder Produkte zeigen, die für unterschiedliche Märkte gefertigt wurden. Alle Angaben ohne Gewähr. Technische Änderungen, Weiter- oder Neuentwicklungen sowie Druckfehler und Irrtümer vorbehalten. Die zulässige Toleranz bei technischen Daten beträgt +/- 5%. Zusatzausstattungen erhöhen die Masse, vermindern die Zuladung und verändern evtl. die Abmessungen. Maximal zulässige Achslasten sind zu beachten. Die Wasseranlage entspricht dem Stand der Technik. Bitte kontaktieren Sie vor dem Kauf einen autorisierten Adria-Fachhändler.

Mit Erscheinen dieser Liste verlieren alle vorhergehenden Ihre Gültigkeit. Diese Liste ist gültig für Modelle 2019 bis zum Erscheinen einer neuen Liste, längstens bis zum 31.05.2019. Alle Preise sind unverbindliche Preisempfehlungen ab Werk und beinhalten die zur Zeit gültige, gesetzliche Mehrwertsteuer in Höhe von 19%. Zu den Fahrzeugpreisen fallen zusätzliche Gebühren für die Vorfracht, Fracht zum Händler, Maut (999,-) und TÜV, Fahrzeugdokumente (199,-) an. Die Preise für Zusatzausstattung gelten nur in Verbindung mit einer Fahrzeugbestellung und bei Realisierung während der Fahrzeugneufertigung. Stand 1. September 2018

***Freizeit mit noch mehr Komfort***  
***[www.adria-deutschland.de](http://www.adria-deutschland.de)***